

平成27年4月28日

## いじめ防止基本方針

泉大津市立小津中学校

### (定義)

「いじめ」とは、生徒に対して、当該生徒等が在籍する学校に在籍している当該生徒と一定の人的関係にある他の生徒が行う心理的又は物理的な影響を与える行為（インターネットを通じて行われるものを含む。）であって、当該行為の対象となった生徒が心身の苦痛を感じているものをいう。

「一定の人的関係」とは、学校の内外を問わず、同じ学校・学級や部活動の児童や、塾やスポーツクラブ等当該児童が関わっている仲間や集団（グループ）など、当該児童との何らかの人的関係をさし、「物理的な影響」とは、身体的な影響のほか、金品をたかられたり、隠されたり、嫌なことを無理矢理させられたりすることなどを意味する。

### (基本理念)

- 1 いじめの防止等のための対策は、いじめが全ての生徒に関係する問題であることに鑑み、生徒が安心して学習その他の活動に取り組むことができるよう、学校の内外を問わずいじめが行われなくなるようにすることを旨として行われなければならない。
- 2 いじめの防止等のための対策は、全ての生徒がいじめを行わず、及び他の生徒に対して行われるいじめを認識しながらこれを放置することがないようにするため、いじめが生徒の心身に及ぼす影響その他のいじめの問題に関する生徒の理解を深めることを旨として行われなければならない。

### (1) いじめの防止

#### ① 基本的考え方

いじめはどの子供にも起こりうる、どの子供も被害者にも加害者にもなりうるという事実を踏まえ、生徒の尊厳が守られ、生徒をいじめに向かわせないための未然防止に、全ての教職員が取り組む。

未然防止の基本は、生徒が、周囲の友人や教職員と信頼できる関係の中、安心・安全に学校生活を送ることができ、規律正しい態度で授業や行事に主体的に参加・活躍できるような授業づくりや集団づくり、学校づくりを行うことである。

#### ② いじめの防止のための措置

##### ア) いじめについての共通理解

いじめの態様や特質、原因・背景、具体的な指導上の留意点などについて、校内研修や職員会議で周知を図り、平素から教職員全員の共通理解を図る。また、生徒に対しても、全校集会や学級活動（ホームルーム活動）などで校長や教職員が、日常的にいじめの問題について触れ、「いじめは人間として絶対に許されない」との雰囲気や学校全体に醸成する。

- ・定期的に各学年での集会を行い、いじめ防止の雰囲気づくりを行っている。
- ・全校集会（生徒朝礼等）時、生徒各個人が集団への意識を大切にできるような雰囲気づくりを行っている。

#### イ) いじめに向かわない態度・能力の育成

学校の教育活動全体を通じた道徳教育や人権教育の充実、読書活動・体験活動などの推進により、生徒の社会性を育むとともに、幅広い社会体験・生活体験の機会を設け、他人の気持ちを共感的に理解できる豊かな情操を培い、自分の存在と他人の存在を等しく認め、お互いの人格を尊重する態度を養う。また、自他の意見の相違があっても、互いを認め合いながら建設的に調整し、解決していける力や、自分の言動が相手や周りにどのような影響を与えるかを判断して行動できる力など、生徒が円滑に他者とコミュニケーションを図る能力を育てる。

- ・担任による学級生徒への面談の実施。
- ・道徳授業の充実。（学年教員が、さまざまなクラスの道徳授業を行う）
- ・学年の枠を取り払い、縦割りでのクラス交流を行う。

#### ウ) いじめが生まれる背景と指導上の注意

いじめ加害の背景には、勉強や人間関係等のストレスが関わっていることを踏まえ、授業についていけない焦りや劣等感などが過度なストレスとならないよう、一人一人を大切にしたり分かりやすい授業づくりを進める、学級や学年、部活動等の人間関係を把握して一人一人が活躍できる集団づくりを進める。また、ストレスを感じた場合でも、それを他人にぶつけるのではなく、運動・スポーツや読書などで発散したり、誰かに相談したりするなど、ストレスに適切に対処できる力を育む。

- ・毎朝の読書をする事で心を落ち着かせ授業に向かう姿勢を身に付ける。
- ・OZUタイムで基礎学力の定着。

なお、教職員の不適切な認識や言動が、生徒を傷つけたり、他の生徒によるいじめを助長したりすることのないよう、指導の在り方には細心の注意を払うこと。

#### エ) 自己有用感や自己肯定感を育む

ねたみや嫉妬などいじめにつながりやすい感情を減らすために、全ての生徒が、認められている、満たされているという思いを抱くことができるよう、学校の教育活動全体を通じ、生徒が活躍でき、他者の役に立っていると感じ取ることのできる機会を全ての生徒に提供し、生徒の自己有用感が高められるよう努める。その際、当該学校の教職員はもとより、家庭や地域の人々などにも協力を求めていくことで、幅広い大人から認められているという思いが得られるよう工夫すること。

- ・クラスでの委員会・係による活動の場の充実
- ・班活動の推進（生徒間における相互理解）
- ・小津レク（各学年の各委員が、全員が参加でき、楽しめる種目を決め、実施）

なお、社会性や自己有用感・自己肯定感などは、発達段階に応じて身に付いていくものであることを踏まえ、異学校種や同学校種間で適切に連携して取り組むこと。

- ・生徒会活動での他校との取り組み（生徒会サミット）。

#### オ) 生徒自らがいじめについて学び、取り組む

生徒自らがいじめの問題について学び、そうした問題を生徒自身が主体的に考え、生徒自身がいじめの防止を訴えるような取組を推進（生徒会によるいじめ撲滅の宣言や相談箱の設置など）する。

なお、教職員は、全ての生徒がその意義を理解し、主体的に参加できる活動になっているかどうかをチェックするとともに、教職員は陰で支える役割に徹するよう心がけること。

- ・意見箱の設置をし、早急に対応できるようにする。
- ・生徒会からポスターなど作製し生徒たちに呼びかけ訴える。

### (2) 早期発見

#### ① 基本的考え方

いじめは大人の目に付きにくい時間や場所で行われたり、遊びやふざけあいを装って行われたりするなど、大人が気づきにくく判断しにくい形で行われることを認識する。たとえ、ささいな兆候であっても、いじめではないかとの疑いを持って、早い段階から複数の教職員で的確に関わり、いじめを隠したり軽視したりすることなく、いじめを積極的に認知する。

日頃からの生徒の見守りや信頼関係の構築等に努め、生徒が示す小さな変化や危険信号を見逃さないようアンテナを高く保つとともに、教職員相互が積極的に生徒の情報交換を行い、情報を共有する。

なお、指導に困難を抱える学級や学年では、暴力を伴わないいじめの発見や早期対応が一層難しくなる点に注意すること。また、例えば暴力をふるう生徒のグループ内で行われるいじめ等、特定の生徒のグループ内で行われるいじめについては、被害者からの訴えがなかったり、周りの生徒も教職員も見逃しやすかったりするので注意深く対応すること。

#### ② いじめの早期発見のための措置

定期的なアンケート調査や定期的な教育相談の実施等により、いじめの実態把握に取り組むとともに、生徒が日頃からいじめを訴えやすい雰囲気をつくる。また、保護者用のいじめチェックシートなどを活用し、家庭と連携して生徒を見守り、健やかな成長を支援していく。

- ・こころのアンケート等を実施し、早急に対応し保護者連絡を行う。
- ・毎学期、期末テスト時に行っている。

生徒及びその保護者、教職員が、抵抗なくいじめに関して相談できる体制を整備するとともに、生徒や保護者の悩みを積極的に受け止められているか、適切に機能しているかなど、定期的に体制を点検し、保健室や相談室の利用、電話相談窓口について広く周知する。なお、教育相談等で得た、生徒の個人情報については、対外的な取扱いの方針を明確にし、適切に扱うこと。

定期的なアンケートや教育相談以外にも、いじめの早期発見の手立ては、休み時間や放課後の雑談の中など生徒での様子に目を配ったり、個人ノートや生活ノート等、教職員と生徒の間で日常行われている日記等を活用して交友関係や悩みを把握したり、個人面談や家庭訪問の機会を活用する。なお、これらにより集まったいじめに関する情報についても学校の教職員全体で共有すること。

### (3) いじめに対する措置

#### ① 基本的な考え方

発見・通報を受けた場合には、特定の教職員で抱え込まず、速やかに組織的に対応する。被害生徒を守り通すとともに、教育的配慮の下、毅然とした態度で加害生徒を指導する。その際、謝罪や責任を形式的に問うことに主眼を置くのではなく、社会性の向上等、生徒の人格の成長に主眼を置いた指導を行うこと。

これらの対応について、「5つのレベルに応じた問題行動への対応チャート」(別添)を活用するなど、教職員全員の共通理解の下、保護者の協力を得て、関係機関・専門機関と連携し、対応に当たる。

#### ② いじめの発見・通報を受けたときの対応

遊びや悪ふざけなど、いじめと疑われる行為を発見した場合、その場でその行為を止める。生徒や保護者から「いじめではないか」との相談や訴えがあった場合には、真摯に傾聴する。ささいな兆候であっても、いじめの疑いがある行為には、早い段階からの確に関わりを持つ。その際、いじめられた生徒やいじめを知らせてきた生徒の安全を確保すること。

発見・通報を受けた教職員は一人で抱え込まず、「**いじめ防止対策委員会**」に直ちに情報を共有し、「**いじめ防止対策委員会**」が中心となり、速やかに関係児童から事情を聴き取るなどして、いじめの事実の有無の確認を行う。事実確認の結果は、校長が責任を持って教育委員会に報告するとともに被害・加害生徒の保護者に連絡する。

学校が、いじめる生徒に対して必要な教育上の指導を行っているにもかかわらず、その指導により十分な効果を上げることが困難な場合において、いじめが犯罪行為として取り扱われるべきものと認めるときは、いじめられている生徒を徹底して守り通すという観点から、ためらうことなく所轄警察署と相談して対処する。

なお、生徒の生命、身体又は財産に重大な被害が生じるおそれがあるときは、直ちに所轄警察署に通報し、適切に援助を求めること。

### ③ いじめられた生徒又はその保護者への支援

いじめられた生徒から、事実関係の聴取を行う。その際、いじめられている生徒にも責任があるという考え方はあってはならず、「あなたが悪いのではない」ことをはっきりと伝えるなど、自尊感情を高めるよう留意する。また、生徒の個人情報の取扱い等、プライバシーには十分に留意して以後の対応を行う。

家庭訪問等により、その日のうちに迅速に保護者に事実関係を伝える。いじめられた生徒や保護者に対し、徹底して守り通すことや秘密を守ることを伝え、できる限り不安を除去するとともに、事態の状況に応じて、複数の教職員の協力の下、当該生徒の見守りを行うなど、いじめられた生徒の安全を確保する。

あわせて、いじめられた生徒にとって信頼できる人（親しい友人や教職員、家族、地域の人等）と連携し、いじめられた生徒に寄り添い支える体制をつくる。いじめられた生徒が安心して学習その他の活動に取り組むことができるよう、必要に応じていじめた生徒を別室において指導することとしたり、状況に応じて出席停止制度を活用したりして、いじめられた生徒が落ち着いて教育を受けられる環境の確保を図る。状況に応じて、心理や福祉等の専門家、教員経験者・警察官経験者など外部専門家の協力を得る。

いじめが解決したと思われる場合でも、継続して十分な注意を払い、折りに触れ必要な支援を行う。また、事実確認のための聴き取りやアンケート等により判明した情報を適切に提供する。

### ④ いじめた生徒への指導又はその保護者への助言

いじめたとされる生徒からも事実関係の聴取を行い、いじめがあったことが確認された場合、複数の教職員が連携し、必要に応じて心理や福祉等の専門家、教員・警察官経験者など外部専門家の協力を得て、組織的に、いじめをやめさせ、その再発を防止する措置をとる。

また、事実関係を聴取したら、迅速に保護者に連絡し、事実に対する保護者の理解や納得を得た上、学校と保護者が連携して以後の対応を適切に行えるよう保護者の協力を求めるとともに、保護者に対する継続的な助言を行う。

いじめた生徒への指導に当たっては、いじめは人格を傷つけ、生命、身体又は財産を脅かす行為であることを理解させ、自らの行為の責任を自覚させる。なお、いじめた生徒が抱える問題など、いじめの背景にも目を向け、当該生徒の安心・安全、健全な人格の発達に配慮すること。生徒の個人情報の取扱い等、プライバシーには十分に留意し以後の対応を行う。いじめの状況に応じて、心理的な孤立感・疎外感を与えないよう一定の教育的配慮の下、特別の指導計画による指導のほか、さらに出席停止や警察との連携による措置も含め、毅然とした対応をする。教育上必要があると認めるときは、学校教育法第11条の規定に基づき、適切に、生徒に対して懲戒を加えることも考える。

ただし、いじめには様々な要因があることに鑑み、懲戒を加える際、主観的な感情に任せて一方的に行うのではなく、教育的配慮に十分に留意し、いじめた生徒が自ら行為の悪質性を理解し、健全な人間関係を育むことができるよう成長を促す目的で行うこと。

#### ⑤ いじめが起きた集団への働きかけ

いじめを見ていた生徒に対しても、自分の問題として捉えさせる。たとえ、いじめを止めさせることはできなくても、誰かに知らせる勇気を持つよう伝える。また、はやしたてるなど同調していた生徒に対しては、それらの行為はいじめに加担する行為であることを理解させる。なお、学級全体で話し合うなどして、いじめは絶対に許されない行為であり、根絶しようという態度を行き渡らせるようにすること。

いじめの解決とは、加害生徒による被害生徒に対する謝罪のみで終わるものではなく、被害生徒と加害生徒を始めとする他の生徒との関係の修復を経て、双方の当事者や周りの者全員を含む集団が、好ましい集団活動を取り戻し、新たな活動に踏み出すことをもって判断する。全ての生徒が、集団の一員として、互いを尊重し、認め合う人間関係を構築できるような集団づくりを進める。

#### ⑥ ネット上のいじめへの対応

ネット上の不適切な書き込み等については、被害の拡大を避けるため、直ちに削除する措置をとる。名誉毀損やプライバシー侵害等があった場合、プロバイダは違法な情報発信停止を求めたり、情報を削除したりできるようになっているので、プロバイダに対して速やかに削除を求めるなど必要な措置を講じる。こうした措置をとるに当たり、教育委員会に報告するとともに、必要に応じて法務局又は地方法務局の協力を求める。なお、生徒の生命、身体又は財産に重大な被害が生じるおそれがあるときは、直ちに所轄警察署に通報し、適切に援助を求めること。

早期発見の観点から、教育委員会等と連携し、学校ネットパトロールを実施するなど、ネット上のトラブルの早期発見に努める。また、生徒が悩みを抱え込まないように、法務局・地方法務局におけるネット上の人権侵害情報に関する相談の受付など、関係機関の取組についても周知する。

パスワード付きサイトやSNS（ソーシャルネットワーキングサービス）、携帯電話のメールを利用したいじめなどについては、より大人の目に触れにくく、発見しにくいため、学校における情報モラル教育を進めるとともに、保護者においてもこれらについての理解を求めていく。

### (4) その他の留意事項

#### ① 組織的な指導體制

いじめへの対応は、校長を中心に全教職員が一致協力体制を確立する。一部の教職員や特定の教職員が抱え込むのではなく、「**いじめ防止対策委員会**」で情報を共有し、組織的に対応することが必要であり、いじめがあった場合の組織的な対処を可能とするよう、平素からこれらの対応の在り方について、全ての教職員で共通理解を図る。

いじめの問題等に関する指導記録を保存し、生徒の進学・進級や転学に当たって、適切に引き継いだり情報提供したりできる体制をとる。

## ② 校内研修の充実

全ての教職員の共通認識を図るため、少なくとも年に一回以上、いじめを始めとする生徒指導上の諸問題等に関する校内研修を行う。教職員の異動等によって、教職員間の共通認識が形骸化してしまわないためにも、年間計画に位置づけた校内研修を実施する。

## ③ 学校評価と教員評価

学校評価において、いじめの問題を取り扱うに当たっては、学校評価の目的を踏まえて行う。この際、いじめの有無やその多寡のみを評価するのではなく、問題を隠さず、いじめの実態把握や対応が促されるよう、生徒や地域の状況を十分踏まえた目標の設定や、目標に対する具体的な取組状況や達成状況を評価し、学校は評価結果を踏まえてその改善に取り組むこと。

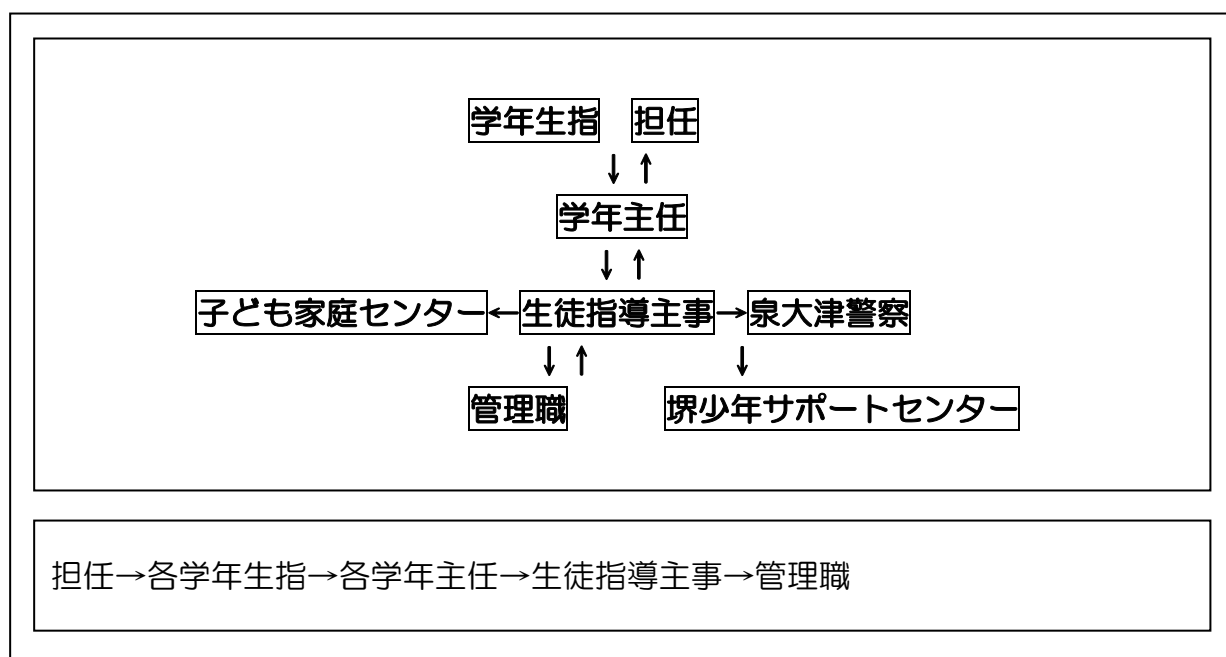
教員評価において、いじめの問題を取り扱うに当たっては、いじめの問題に関する目標設定や目標への対応状況を評価する。この際、いじめの有無やその多寡のみを評価するのではなく、日頃からの生徒理解、未然防止や早期発見、いじめが発生した際の、問題を隠さず、迅速かつ適切な対応、組織的な取組等が評価されるよう、留意すること。

## ④ 地域や家庭との連携について

学校基本方針等について地域や保護者の理解を得ることで、地域や家庭に対して、いじめの問題の重要性の認識を広めるとともに、家庭訪問や学校だより、学級通信などを通じて家庭との緊密な連携協力を図る。

より多くの大人が子供の悩みや相談を受け止めることができるようにするため、学校と家庭、地域が組織的に連携・協働する体制を構築する。

- ・スクールカウンセラーの活用
- ・アンケートの結果を保護者へ連絡



【留意事項】

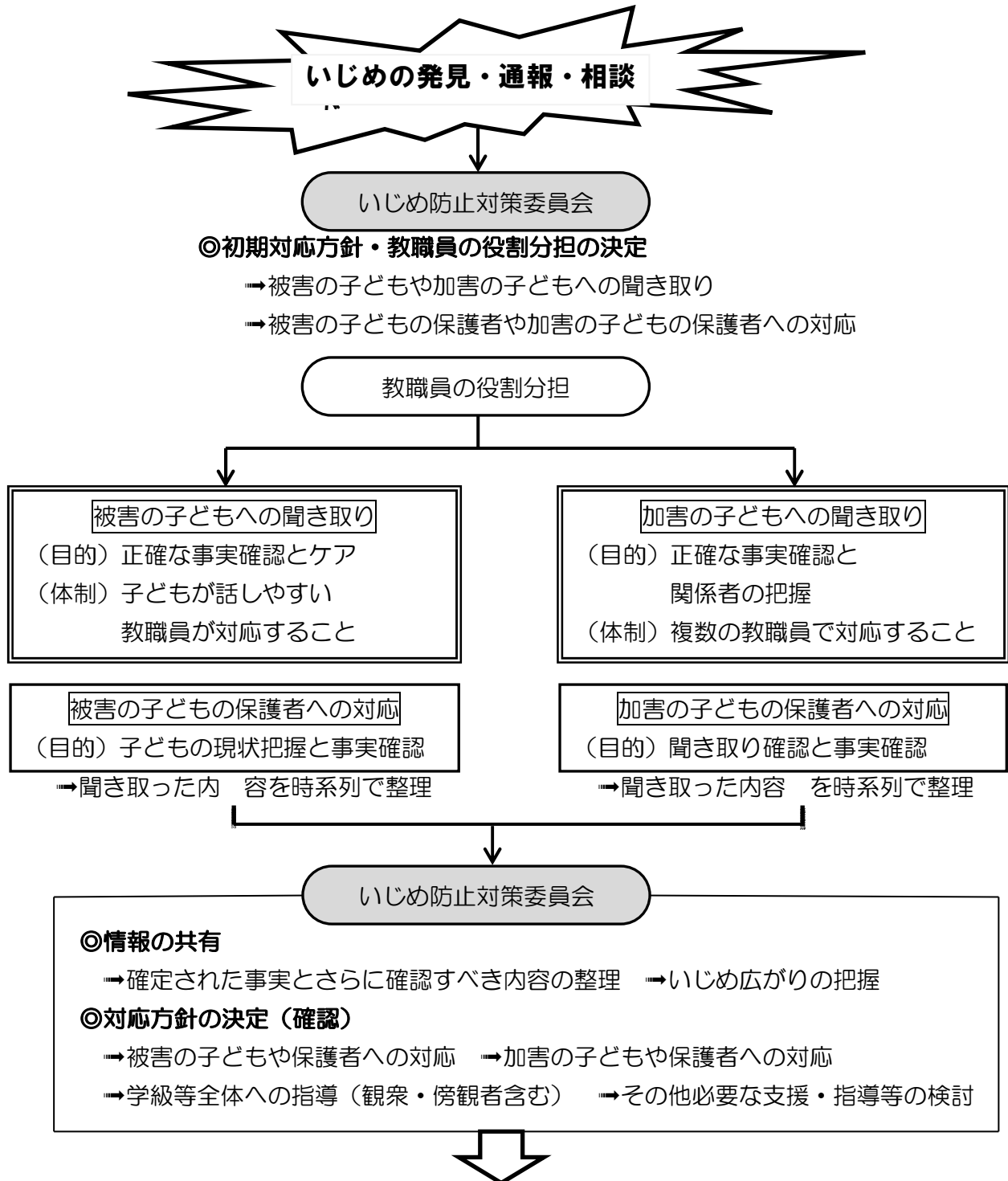
◎情報の取り扱い

- 教育委員会への報告 →その他状況に応じた対応（保護者・地域への説明等）  
（※重大事態及びその可能性のあるいじめについては必ず市教委へ報告）

◎専門家や関係機関との連携

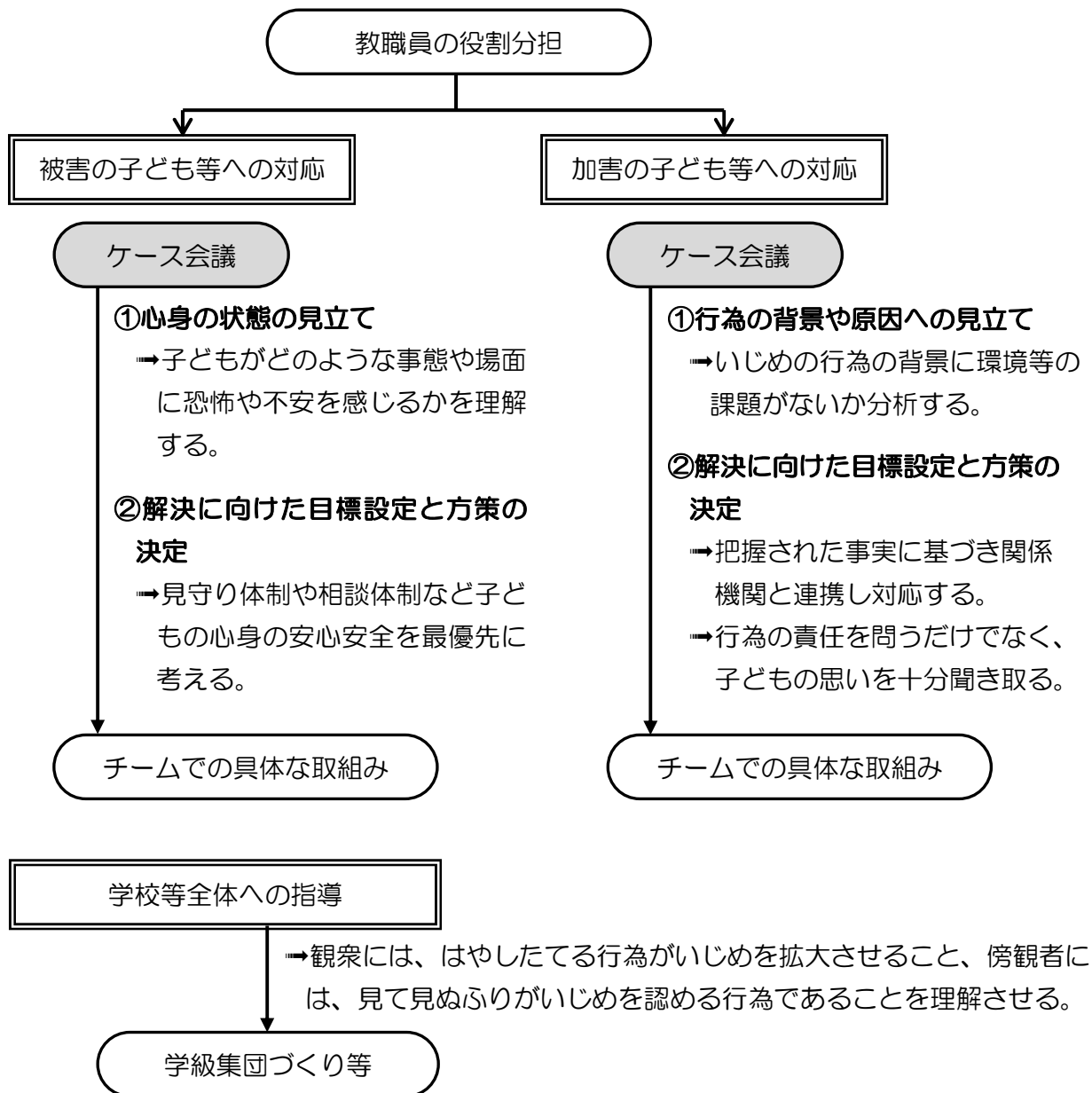
- 専門家の活用 →関係機関との連携

①「チーム対応」による迅速な初期対応と情報の共有、対応の方向性の決定

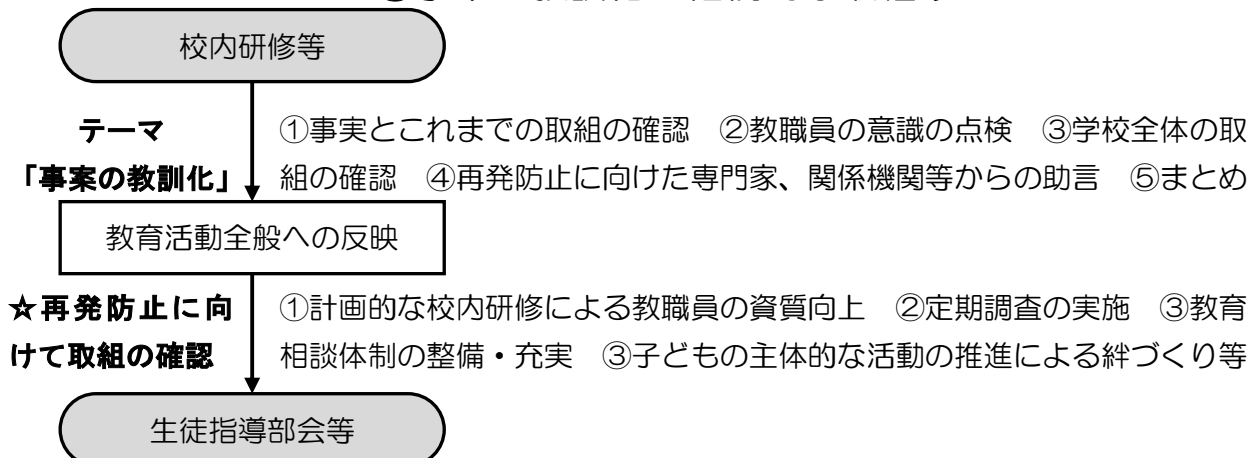




## ②教職員とSC、SSW等が連携したチーム対応



## ③事案の教訓化と継続的な取組み



いじめ防止対策年間計画

	1年	2年	3年	教職員
4月	面接週間 家庭訪問 相談窓口周知	面接週間 家庭訪問 相談窓口周知	面接週間 家庭訪問 相談窓口周知	基本方針周知
5月	家庭訪問 相談窓口周知	家庭訪問 相談窓口周知	家庭訪問 相談窓口周知	
6月		QUテスト		QU活用
7月	アンケート 面接週間	アンケート 面接週間	アンケート 面接週間	
8月	相談窓口周知	相談窓口周知	相談窓口周知	
9月				
10月				道徳全体研修
11月	アンケート 面接週間	アンケート 面接週間	アンケート 面接週間	いじめ防止対策研修
12月	相談窓口周知	相談窓口周知	相談窓口周知	
1月				
2月	アンケート	アンケート		
3月	面接週間	面接週間		

